

Competências Clínicas: Colocação de um Açaimo no Gato



Os açaimes de gato são geralmente feitos de nylon forte, e existem numa grande variedade de tamanhos para gatos menores e maiores.

Antes de o aplicar, selecione o açaimo mais apropriado para o tamanho do gato.



Geralmente, quando é necessário colocar um açaimo, tenha um assistente/colega a conter suavemente o gato numa superfície antiderrapante, na extremidade da bancada/marquesa de exame.

Coloque o açaimo sobre os olhos do gato e sobre o seu rosto.



Fixe com segurança o fecho de velcro na parte de trás da cabeça do gato e atrás das orelhas.



Verifique se o fecho está seguro, e se o açaimo encaixa bem sobre a face do gato.



Aqui está um açaimo de gato montado corretamente. Cobre todo o rosto.



Este açaimo foi colocado incorretamente e ao contrário (de cabeça para baixo).



- Os açaimes de gato podem ter um efeito mais calmante, ao cobrir os olhos. O açaime de um gato não será eficaz ou impedirá necessariamente que o manipulador/assistente seja mordido ou arranhado. O gato pode ainda ser capaz de morder o manipulador/assistente através do açaime.
- Na prática, os açaimes de gato raramente são utilizados, mas é útil saber que estão disponíveis, e como devem ser corretamente colocados.
- Se um gato não for manipulado frequentemente, é preferível usar contenção química para reduzir o risco de lesões no manipulador/assistente. O bem-estar dos gatos deve ser tomado em consideração em qualquer momento!

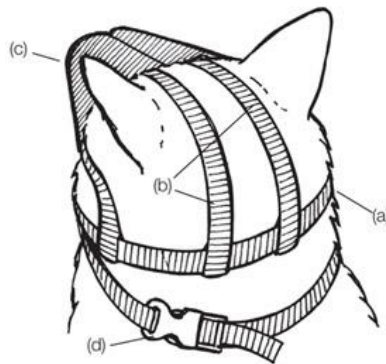


Mikki Cat Muzzle

Ideal for use during grooming and vet visits
Helps to calm and relax cats
Adjustable strap with “quick-fit” snap lock
Made from soft strong nylon



Fitting Instructions

1. Draw the collar strap (a) over the cat's head with the head straps (b) between the ear.
2. Ensure that the muzzle (c) is comfortably fitted over the cat's nose
3. Fasten buckle (d) and tighten whilst gently holding the muzzle in place. Be sure not to over tighten
4. To release the buckle, squeeze the tabs on the side of the buckle (d).



SIZE

CAT BREED

Size 1 (This Pack) 	Smaller cats including most oriental and foreign short hairs.
Size 2 	Larger cats including British shorthairs, Burmese and long hairs.

